
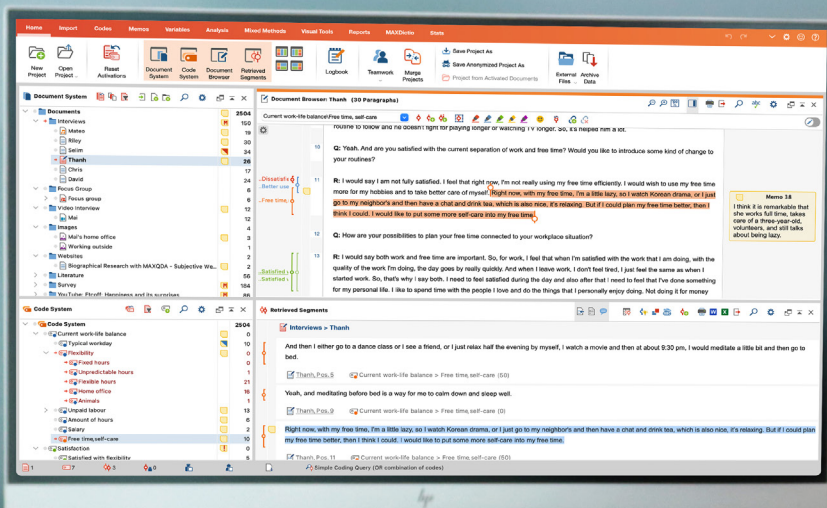


#1 Software für qualitative und Mixed-Methods-Datenanalyse

Analysieren Sie Texte, Bilder, Audio- und Videodateien, Webseiten, Tweets, Fokusgruppen, Umfrageergebnisse und vieles mehr. MAXQDA ist leistungstark, innovativ und einfach zu bedienen.


Organisieren. Analysieren. Visualisieren. Präsentieren.



MAXQDA begleitet Ihre Forschungsreise

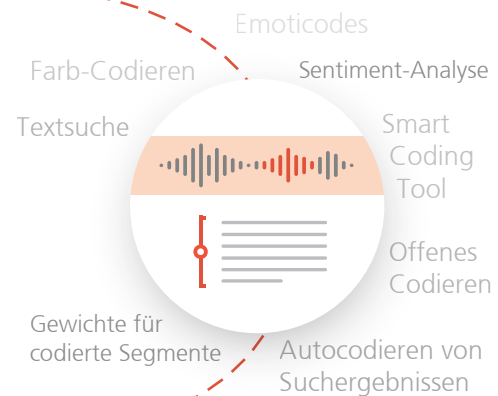
Organisieren

Sammeln und organisieren Sie all Ihre Daten an einem Ort. Arbeiten Sie mit einer riesigen Auswahl an Datenformaten – von einfachen **Textdokumenten** bis hin zu **Audio- oder Videoaufzeichnungen**. Sogar YouTube-Kommentare und Twitter-Daten können importiert werden.



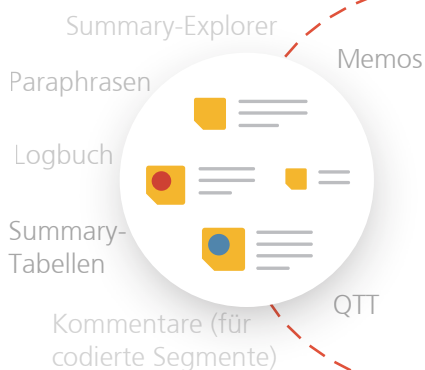
Transkribieren und analysieren

Transkribieren, codieren und analysieren Sie Ihre Daten mit einer Vielzahl von integrierten Tools. Ob **Sentiment-Analyse**, **Autocodieren** oder **Word Explorer** – nutzen Sie die umfangreichen Funktionen.



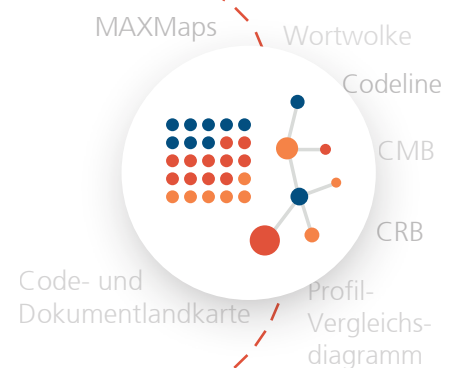
Notieren und zusammenfassen

Schreiben Sie Memos und heften Sie diese nahezu überall an – an Dokumente, Codes oder direkt an Ihre Daten. Mit dem **Memo-Manager**, **Summary-Grids** und -Tabellen oder dem **QTT-Workspace** behalten Sie immer den Überblick über Ihre Analyse.




Visualisieren

Visualisieren Sie den Verlauf eines Interviews, vergleichen Sie Dokumente oder verwenden Sie Concept Maps, um Zusammenhänge in Ihren Daten zu visualisieren. Die Ergebnisse können in **professionellen Designs** präsentiert oder weiter analysiert werden.



Exportieren und präsentieren

Teilen Sie Ihre Forschung mit der Welt: Erstellen Sie mit dem **Smart Publisher** individuelle Berichte. Diese können Sie in verschiedenen Datenformaten, wie beispielsweise **Excel** oder **Word**, exportieren – ganz bequem mit nur einem Klick.



Warum MAXQDA?

Intuitiv und übersichtlich – Die MAXQDA-4-Fenster-Ansicht

The screenshot displays the MAXQDA-4 software interface with four main windows:

- 1. Ihre Daten:** A file explorer window showing a hierarchical tree of folders and files, including 'Interviews' and 'Codesystem'.
- 2. Ihre Codes:** A window showing a list of codes and their associated document counts, such as 'INTERVIEW CODES' and 'Current work-life balance'.
- 3. Ihr Dokument-Browser:** A central window displaying the text of an interview transcript with a question (Q) and answer (R) format.
- 4. Ihre Suchergebnisse:** A window showing search results for a specific query, displaying relevant text segments from the document.

Das macht den Unterschied: Einzigartige Funktionen und umfangreicher Support



Identisch auf Windows & macOS

Eine Lizenz, zwei Betriebssysteme – Sie entscheiden flexibel, worauf Sie arbeiten möchten.



Mixed-Methods-Funktionen

Seit 1989 ermöglichen stets innovative Funktionen die Verknüpfung und Analyse quantitativer und qualitativer Daten.



MAXDictio

Das Modul ermöglicht die quantitative Text- und Wortschatzanalyse sowie die visuelle Exploration von Texten.



Umfassender Kundenservice

Bei allen Fragen unterstützt Sie stets unser Kundenservice – per Telefon, E-Mail oder Chat.



Große Wissensplattform

Nutzen Sie die kostenfreien Video-Tutorials, Webinare und Bücher oder vertiefen Sie Ihr Wissen bei Workshops.



Aktive Community

Tauschen Sie sich in der aktiven, internationalen Community über Ihre Projekte und Erfahrungen aus.



Jetzt kostenfrei testen: maxqda.de/testversion

Flexible Software-Pakete

MAXQDA Standard

- ✓ Qualitative und Mixed-Methods-Datenanalyse
- ✗ Quantitative Textanalyse mit "MAXDictio"
- ✗ Statistische Datenanalyse mit "Stats"

MAXQDA Plus

- ✓ Qualitative und Mixed-Methods-Datenanalyse
- ✓ Quantitative Textanalyse mit "MAXDictio"
- ✗ Statistische Datenanalyse mit "Stats"

MAXQDA Analytics Pro

- ✓ Qualitative und Mixed-Methods-Datenanalyse
- ✓ Quantitative Textanalyse mit "MAXDictio"
- ✓ Statistische Datenanalyse mit „Stats“



MAXQDA TeamCloud

Das zusätzlich buchbare Modul erleichtert die Zusammenarbeit in Teams unterschiedlicher Größen. Projekte werden über einen geschützten Cloud-Space geteilt.



Studierendenlizenz

Lizenzen für Studierende und Promovierende ab 37 €



Kurslizenz für Seminare

Kostenfreie Lizenzen für Studierende in Methoden-Lehrveranstaltungen



Site License

Individuelle Lizenzen für den gesamten Campus oder Institutionen



QR-Code scannen und alle Infos zu den Preisen erhalten.



Having used several qualitative data analysis software programs, there is no doubt in my mind that MAXQDA has advantages over all the others. In addition to its remarkable analytical features for harnessing data, MAXQDA's stellar customer service, online tutorials, and global learning community make it a user friendly and top-notch product.

Sally S. Cohen - NYU Rory Meyers College of Nursing

